

ACTIVIDAD N° 4

Los objetivos de las áreas del plan.


TIEMPO PROBABLE: 50 minutos.

¿QUE NOS PROPONEMOS CON ESTA ACTIVIDAD?

Lograr que los y las participantes elaboren los objetivos de las áreas del plan comunal.

ACTIVIDAD:

Trabajo de análisis en grupos por áreas del plan.



MATERIALES

Papel periódico grande, marcadores, lapicero, papel blanco.

RESULTADOS PROBABLES DE ESTA ACTIVIDAD

Un plan más preciso con áreas, objetivos y acciones.

PROCEDIMIENTO

Se conforman grupos, uno por área de acción del plan de cada centro educativo; cada grupo trabaja definiendo los objetivos de una de las áreas, para lo cual se orientan con las preguntas:

- ¿Qué queremos lograr?
- ¿Para qué?
- ¿A través de qué?
- ¿Con quién lo queremos hacer?.


Se realiza la presentación y se hacen aportes en plenario.



ACTIVIDAD Nº 5

*El plan operativo
para el
seguimiento.*

TIEMPO PROBABLE: 70 minutos.



MATERIALES

Matriz de
planificación, hojas,
papel periódico
grande, marcadores,
lápiz, etc.

RESULTADOS PROBABLES DE ESTA ACTIVIDAD:

Un plan operativo de corto plazo con acciones de multiplicación de la experiencia y donde las y los participantes actúen como activistas del plan, dentro del centro educativo.

¿QUE NOS PROPONEMOS CON ESTA ACTIVIDAD?


Diseñar un plan realista de corto plazo para el seguimiento de acciones relativas al plan general.

ACTIVIDAD:

Síntesis del recorrido metodológico y trabajo en grupos.

PROCEDIMIENTO

- ▣ Se realiza una síntesis del recorrido metodológico del taller.
- ▣ Luego, con la indicación de trabajar alrededor de actividades para multiplicar la experiencia del taller y para el seguimiento del plan, en grupos por centro educativo, se reúnen a trabajar sobre la siguiente matriz de corto plazo: ¿Qué vamos a hacer? ¿Para qué lo haremos? ¿Con qué lo haremos? ¿Cuándo? ¿Quiénes?. Aquí utilizarán el inventario de recursos del trabajo comunal realizado.
- ▣ Cada grupo lo escribe y lo presenta al resto como sociodrama.
- ▣ En el plenario el facilitador o los demás grupos hacen sugerencias para mejorar o precisar más el plan.
- ▣ Finalmente se da información sobre alternativas externas para buscar apoyo a su plan.



ACTIVIDAD Nº 6

*Evaluación y
clausura.*

TIEMPO PROBABLE: 20 minutos.



MATERIALES

Libreta de apuntes
lapicero.

**RESULTADOS PROBABLES
DE ESTA ACTIVIDAD:**


Sugerencias de los y las participantes para mejorar el proceso.

¿QUE NOS PROPONEMOS CON ESTA ACTIVIDAD?

Evaluar el trabajo del día para enriquecer el proceso y mejorarlo para próximas actividades.

ACTIVIDAD:

Plenario dirigido.



PROCEDIMIENTO

En plenario la o el facilitador pide las apreciaciones de las y los participantes acerca de los resultados del trabajo del día, de la metodología utilizada y del trabajo de el o la facilitadora.

Bibliografía

- CNE 1993. El ciclo de los desastres, Dirección de planes y operaciones, Departamento de operaciones y capacitación, San José, Costa Rica.
- CNE Elementos para políticas nacionales de prevención, mitigación y atención de desastres, Dirección Ejecutiva, Dirección de Emergencias, Mime., San José, Costa Rica.
- CNE 1993. Plan comunal de emergencia, CNE, San José, Costa Rica.
- DIRDN 1997. Género, El papel de la mujer en la protección de las comunidades contra los desastres, discurso pronunciado por Natalie Domeisen, Mime., Ginebra.
- GUTIERREZ, F. 1994. Es mejor prevenir..., Prevención de desastres en poblaciones de tradición oral, Guía metodológica para el facilitador, ACDI, Cruz Roja Costarricense, Federación Internacional de la Cruz Roja y de la Media Luna Roja, Editorialpec, Prolista, San José, Costa Rica.
- LAVELL, A. 1996. Los desastres no son naturales, Revista Hombres de Maíz, N143, San José, Costa Rica.
- MONTERO, D. y V. Montero 1998. Apuntes para la reflexión sobre prevención de desastres, SIDESA Consultores, Mime., San José, Costa Rica.
- SIDESA Consultores 1998. Memorias de los diferentes talleres realizados de enero a junio de 1998, en el marco del proyecto Prevención y mitigación de desastres, Cantones Puriscal, Pérez Zeledón, Buenos Aires, San José, Costa Rica.
- SIDESA Consultores 1996. Género, planificación y desarrollo sostenible: Una vinculación necesaria y estratégica, Mime., San José, Costa Rica.
- ZILVERT SOTO, L. 1998. Guía de la Red para la Gestión Local del Riesgo, Módulo de capacitación, ITDG-Cooperación Italiana, La RED, primera edición, Perú.