

TEMA No. 2

Dinámica de Construcción No.1

Título: Discutiendo los problemas demostrados en las fotos.


Tiempo: 40 minutos

Objetivo: Ayudar a los participantes a través de fotografías de su comunidad afectada por un fenómeno natural a identificar las causas de los problemas y soluciones de la misma.


Recursos: — Miembros del grupo.
— Fotos de la comunidad después de un desastre (huracán).
— Cartulina.

INSTRUCCIONES:


1. Divida el grupo en cuatro equipos.
2. Cada grupo debe reunirse por separado durante 10 minutos escoger un nombre para su equipo, nombrar un moderador y relator.
3. Pida a cada grupo que anuncie su nombre.
4. En la siguiente página aparecen cuatro fotos escoja una o bien la que fue tomada a su comunidad afectada por el huracán o cualquier otro desastre.
5. Una vez que cada grupo tenga su foto cada equipo va hablar de uno de los problemas de su comunidad y qué pueden hacer sus miembros para superarlos?
6. Hacer un listado de los daños ocasionados a su barrio, colonia o comunidad por el huracán o cualquier desastre y los problemas que enfrenta en la actualidad.
7. El instructor debe atender cada grupo, mientras uno discute, debe visitar los demás grupos, hágales preguntas para facilitar su análisis.




Paso hacia Zona Oriental por el puente Ojo de Agua, quedó destruido.



La Libertad, Comayagua



Municipio La Libertad, Comayagua



La destrucción en la capital incluyó casas, carros, negocios. El agua no respetó a nadie.

